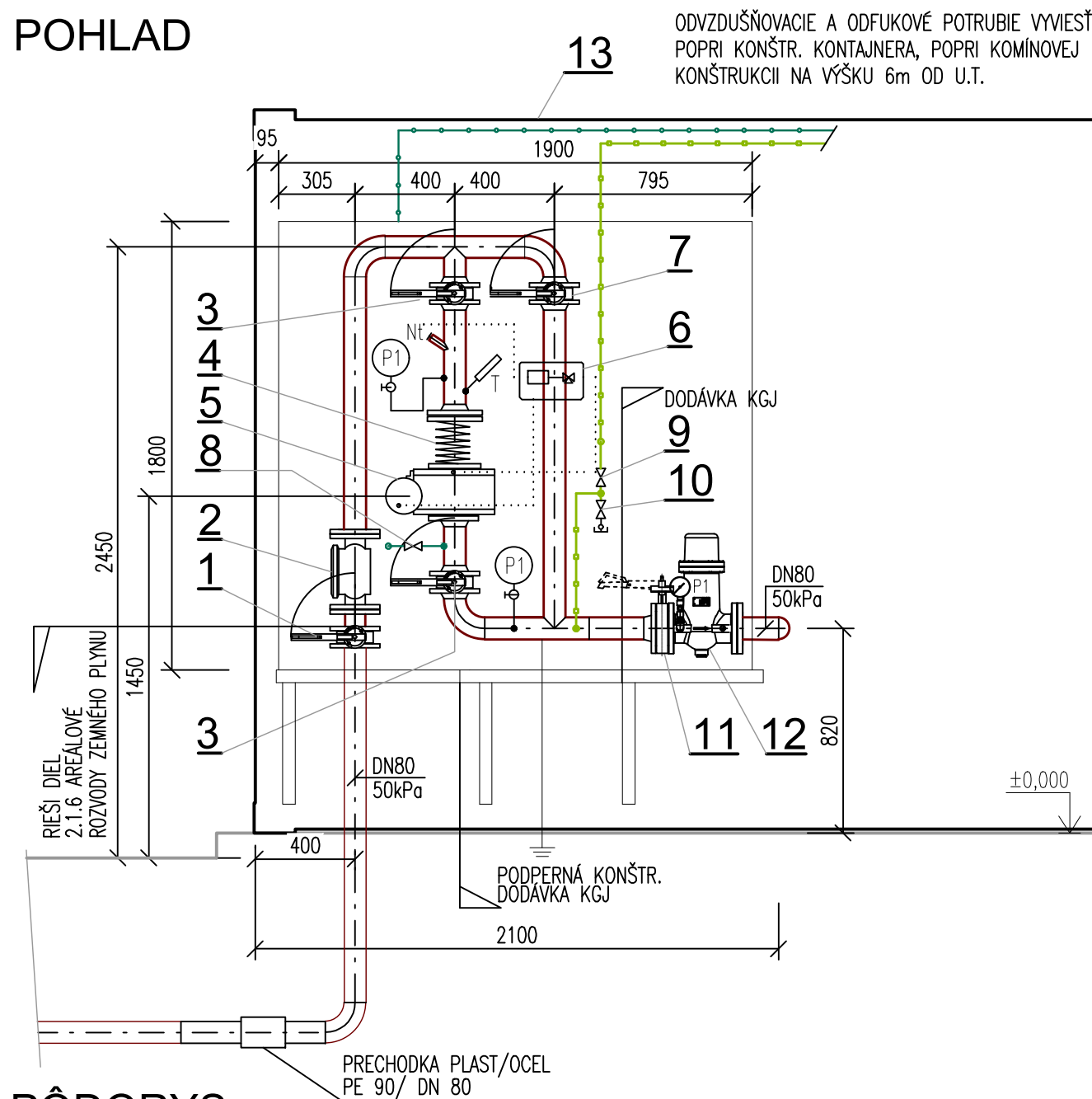
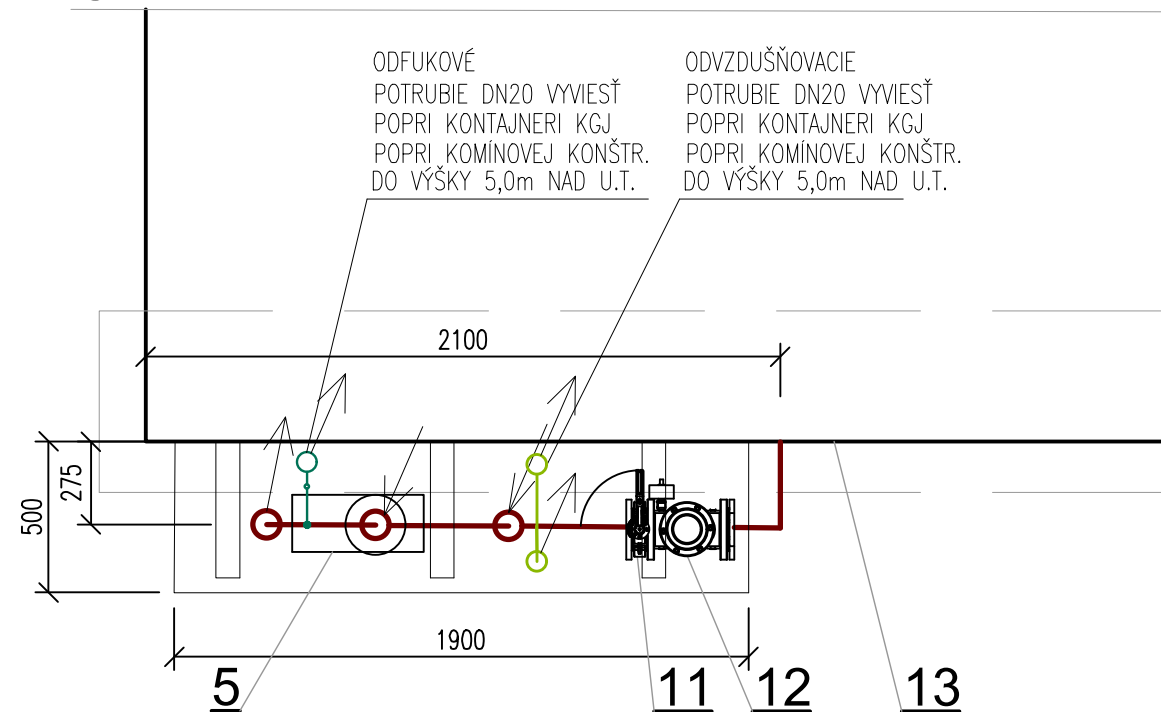


POHLAD



PÔDORYS



LEGENDA

- NAVRHOVANÉ ZARIADENIA, ARMATÚRY :

1	UZÁVER PRÍVODU PLYNU – MEDZIPRÍRUBOVÝ UZÁVER SO ZÁVITOVÝMI OKAMI PRE PLYN DN 80 / PN6 (VIĎ DIEL 2.1.6)	1 KS
2	PLYNOVÝ FILTER FO 80F / PN6	1 KS
3	UZÁVER PLYNOMERA – MEDZIPRÍRUBOVÝ UZÁVER SO ZÁVITOVÝMI OKAMI PRE PLYN DN80 / PN6	2 KS
4	KOVOVÝ VLNOCOVÝ KOMPENZÁTOR PNUTIA DN 80 / PN6	1 KS
5	PLYNOMER PODRUŽNÝ PRE KGJ – ROTAČNÝ RVG G 160, DN 80, S HLAVOU PRE DIALKOVÝ PRENOS DÁT (REED) ROZSAH PLYNOMERA 3,75 ~ 375,0Nm ³ /h, MAX. PREVÁDZKOVÝ PRIETOK 251Nm ³ /h, MERADLO S METROLOGICKÝM OVERENÍM PODLA PRÍSLUŠNÝCH NORIEM A VYHL.	1 KS
6	AUTOMATICKÝ PREPOČÍTAVAČ MNOŽSTVA PLYNU, PREVÁDZKOVÝ TLAK 50kPa, S NAPÁJACÍM ZDROJOM, 230V	1 KS
7	UZÁVER OBTOKU PLYNOMERA – MEDZIPRÍRUBOVÝ UZÁVER SO ZÁVITOVÝMI OKAMI PRE PLYN DN 80 / PN6, OPATRIŤ PLOMBOU	1 KS
8	UZÁVER ODVZDUŠNENIA PLYNOMERA – KOHÚT GULOVÝ G 3/4"	1 KS
9	UZÁVER ODVZDUŠNENIA SPOTREBIČA – GULOVÝ KOHÚT PRE PLYN G 3/4"	1 KS
10	ODBER VZORKY – GULOVÝ KOHÚT UZATVÁRACÍ A VZORKOVACÍ S HADICOVOU PRÍPOJKOU G 3/4"	1 KS

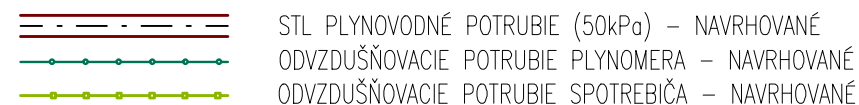
- DODÁVKA KGJ - NAVRHOVANÉ ZARIADENIA, ARMATÚRY:



11	UZÁVER SPOTREBIČA (KGJ) – MEDZIPRÍRUBOVÝ UZÁVER SO ZÁVITOVÝMI OKAMI PRE PLYN DN80 / PN16	1 KS
12	PLYNOVÝ FILTER DN80 / PN16	1 KS

- MERACIE ARMATÚRY:

P1	MANOMETER (TLAKOMER) S PRUŽNOU RÚRKOU Ø 160 mm VRÁTANE KONDENZAČNEJ SLUČKY A SKÚŠOBNÉHO TLAKOMEROVÉHO KOHÚTA M20x1,5 (3–CESTNÝ) – ROZSAH 0–160 kPa	
T	TEPLOMER SKLENENÝ ORTUŤOVÝ STONKOVÝ, MERACÍ ROZSAH – 30 až + 50 °C	
Nt	NÁTRUBOK PRE PÚZDRO SNÍMAČA TEPLoty M20x1,5	

- POTRUBIA:



<p>GENERÁLNY PROJEKTANT :</p> <div style="display: flex; align-items: center;">  <div style="margin-left: 20px;"> <p>Mlynská 5139 / 10, 921 01 Piešťany tel.: +421 905 617 575 e-mail : racen@racen.sk www.racen.sk</p> </div> </div>		<p>PROJEKTANT ČASTI PD :</p>	<p>PEČIATKA, PODPIS :</p> <div style="text-align: center;">  </div>
HLAVNÝ PROJEKTANT :	Ing. D. HAVRLETOVÁ		
ZODPOVEDNÝ PROJEKTANT :	Ing. M. HAVRLENT		
VYPRACOVAL :	Ing. K. MACEKOVÁ		
KONTROLOVAL :	Ing. M. HAVRLENT		

INVESTOR :	NITRIANSKA TEPLÁRENSKÁ SPOLOČNOSŤ, a.s. NITRA						STUPEŇ :	SZP	
STAVBA :	CTZ PÁROVCE – inštalácia zariadení VÚKVET a elektrokotla						ČÍS. ZÁKAZKY :	18.1 - P - 25	
							DÁTUM :	10 / 2025	
							FORMÁT :	2 x A4	
	Stavba 1 - KGJ s príslušenstvom						MIERKA :	- -	
PREV. SÚB. :	PS-01.1 - VÚKVET - VYVEDENIE TEPELNÉHO VÝKONU						DÁTUM REV. :		
PROFESIA :	1.1.3 - PLY - PLYNOVÉ ODBERNÉ ZARIADENIE						SADA ČÍSLO :	1	
OBSAH :	DETAIL MZP								
		SZP	01	2331	P01	PLY	007	DET	00